



УПРАВЛЕНИЕ ФЕДЕРАЛЬНОЙ СЛУЖБЫ
ГОСУДАРСТВЕННОЙ СТАТИСТИКИ
ПО РЕСПУБЛИКЕ КРЫМ И Г. СЕВАСТОПОЛЮ

Оперативные показатели по статистике труда по Республике Крым



февраль 2023 года



УПРАВЛЕНИЕ ФЕДЕРАЛЬНОЙ СЛУЖБЫ
ГОСУДАРСТВЕННОЙ СТАТИСТИКИ ПО
РЕСПУБЛИКЕ КРЫМ И Г. СЕВАСТОПОЛЮ

Оперативные показатели по статистике труда

по Республике Крым

февраль 2023 года

- 01 СРЕДНЕМЕСЯЧНАЯ ЗАРАБОТНАЯ ПЛАТА
- 02 ОТКЛОНЕНИЕ СРЕДНЕМЕСЯЧНОЙ ЗАРАБОТНОЙ ПЛАТЫ ОТ СРЕДНЕРЕСПУБЛИКАНСКОГО УРОВНЯ
- 03 ТЕМПЫ НОМИНАЛЬНОЙ, РЕАЛЬНОЙ ЗАРАБОТНОЙ ПЛАТЫ И ИНДЕКСА ПОТРЕБИТЕЛЬСКИХ ЦЕН
к предыдущему месяцу
- 04 ТЕМПЫ НОМИНАЛЬНОЙ, РЕАЛЬНОЙ ЗАРАБОТНОЙ ПЛАТЫ И ИНДЕКСА ПОТРЕБИТЕЛЬСКИХ ЦЕН
к соответствующему месяцу прошлого года
- 05 СРЕДНЕМЕСЯЧНАЯ ЗАРАБОТНАЯ ПЛАТА ПО МУНИЦИПАЛЬНЫМ ОБРАЗОВАНИЯМ

* Ежемесячные данные оперативной статистики





УПРАВЛЕНИЕ ФЕДЕРАЛЬНОЙ СЛУЖБЫ
ГОСУДАРСТВЕННОЙ СТАТИСТИКИ ПО
РЕСПУБЛИКЕ КРЫМ И Г. СЕВАСТОПОЛЮ

Оперативные показатели по статистике труда

по Республике Крым

февраль 2023 года

- 06 СРЕДНЕМЕСЯЧНАЯ НОМИНАЛЬНАЯ НАЧИСЛЕННАЯ ЗАРАБОТНАЯ ПЛАТА ПО ЮЖНОМУ ФЕДЕРАЛЬНОМУ ОКРУГУ
- 07 ПРОСРОЧЕННАЯ ЗАДОЛЖЕННОСТЬ ПО ЗАРАБОТНОЙ ПЛАТЕ
- 08 ДИНАМИКА СУММЫ ПРОСРОЧЕННОЙ ЗАДОЛЖЕННОСТИ ПО ЗАРАБОТНОЙ ПЛАТЕ
- 09 СРЕДНЕСПИСОЧНАЯ ЧИСЛЕННОСТЬ РАБОТНИКОВ
- 10 ЧИСЛО ЗАМЕЩЕННЫХ РАБОЧИХ МЕСТ
- 11 ЧИСЛО ЗАМЕЩЕННЫХ РАБОЧИХ МЕСТ ПО МУНИЦИПАЛЬНЫМ ОБРАЗОВАНИЯМ

* Ежемесячные данные оперативной статистики

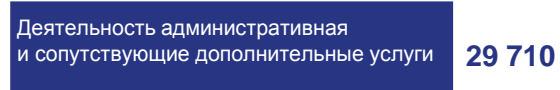
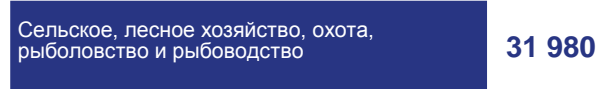
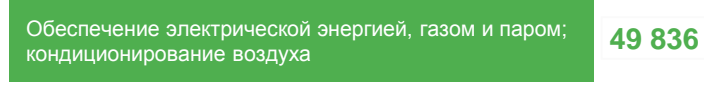

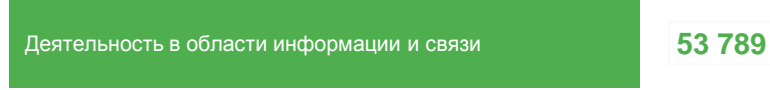
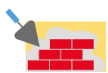




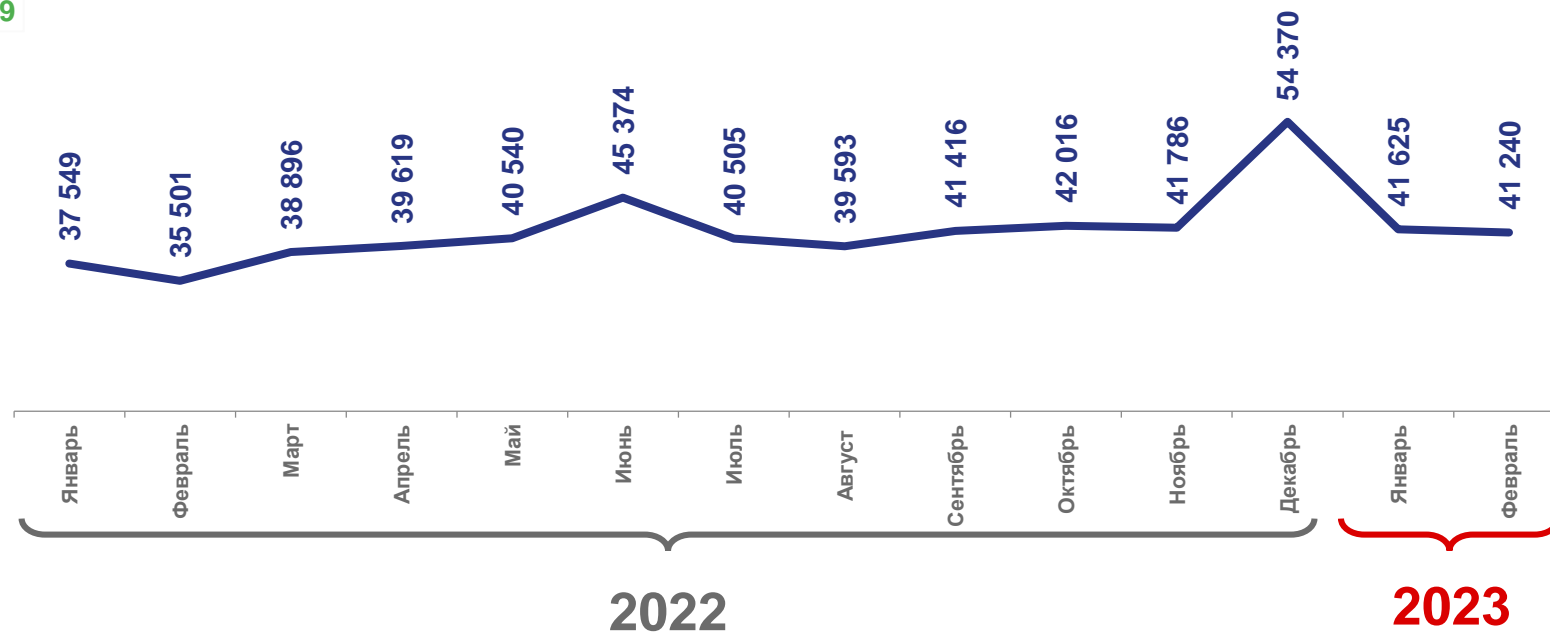
СРЕДНЕМЕСЯЧНАЯ ЗАРАБОТНАЯ ПЛАТА ЗА ФЕВРАЛЬ 2023 г. ¹⁾

рублей

Уровень наибольшей и наименьшей заработной платы



Динамика среднемесячной заработной платы за 2022-2023 гг.



¹⁾ Данные приведены по полному кругу организаций.





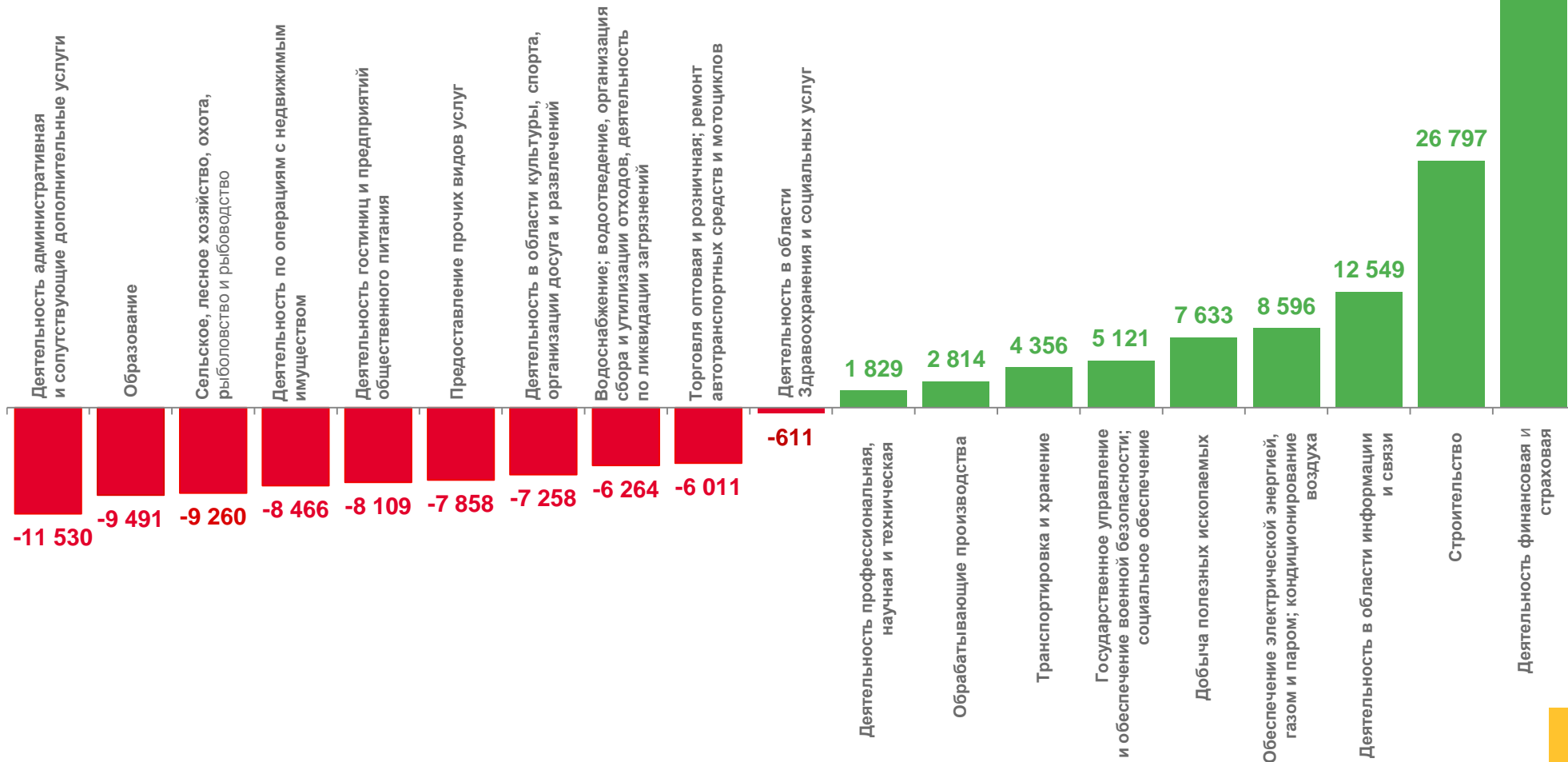
ОТКЛОНЕНИЕ СРЕДНЕМЕСЯЧНОЙ ЗАРАБОТНОЙ ПЛАТЫ ОТ СРЕДНЕРЕСПУБЛИКАНСКОГО УРОВНЯ ЗА ФЕВРАЛЬ 2023 г. ¹⁾

рублей



41 240

Среднемесячная номинальная начисленная заработная плата



¹⁾ Данные приведены по полному кругу предприятий.



ТЕМПЫ НОМИНАЛЬНОЙ, РЕАЛЬНОЙ ЗАРАБОТНОЙ ПЛАТЫ ¹⁾ И ИНДЕКСА ПОТРЕБИТЕЛЬСКИХ ЦЕН ЗА ФЕВРАЛЬ 2023 г.

в % к предыдущему месяцу

97,9

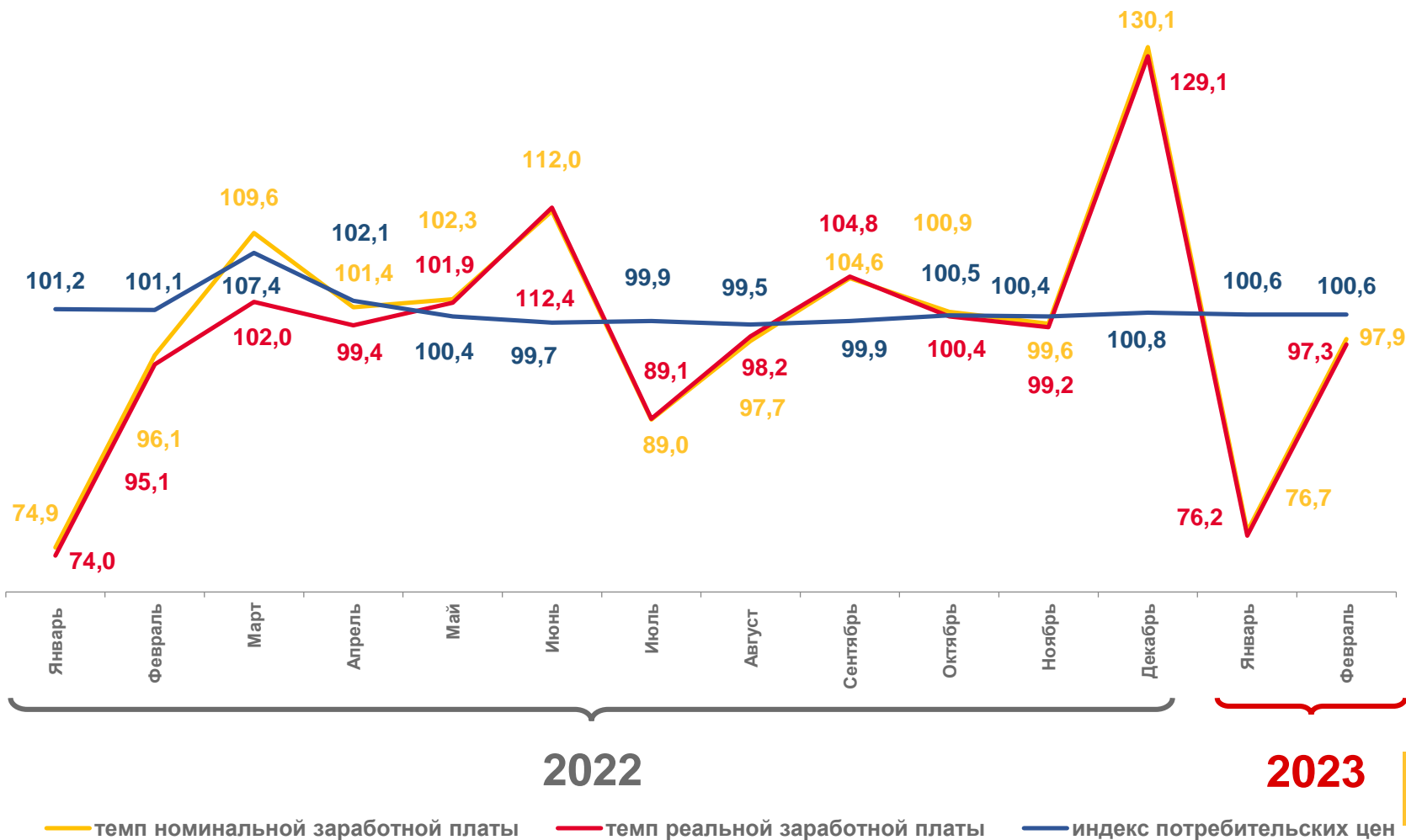
Темп номинальной заработной платы

97,3

Темп реальной заработной платы

100,6

Индекс потребительских цен



¹⁾ Данные приведены по полному кругу предприятий.



ТЕМПЫ НОМИНАЛЬНОЙ, РЕАЛЬНОЙ ЗАРАБОТНОЙ ПЛАТЫ ¹⁾ И ИНДЕКСА ПОТРЕБИТЕЛЬСКИХ ЦЕН ЗА ФЕВРАЛЬ 2023 Г.

в % к соответствующему месяцу прошлого года

116,1

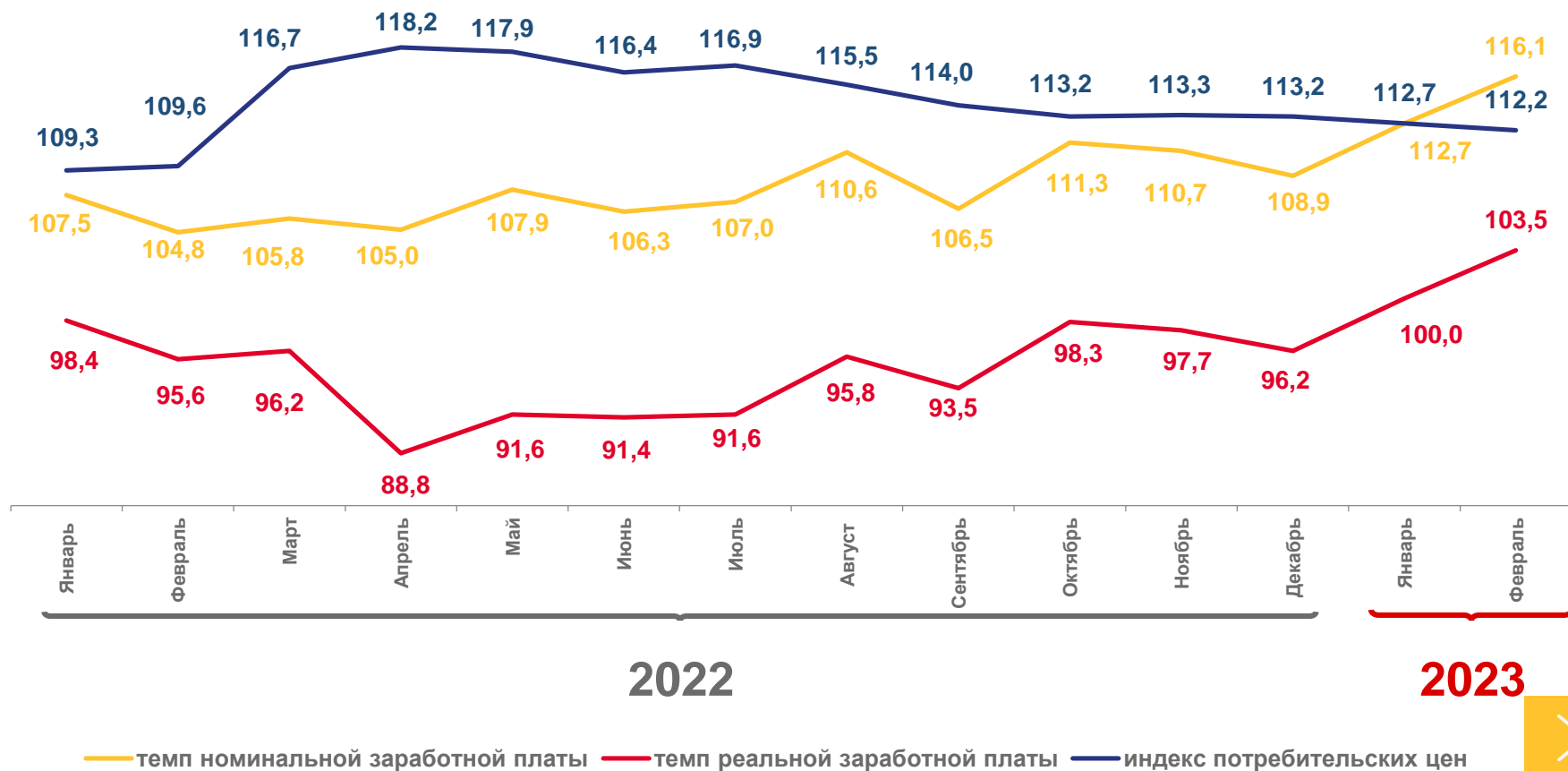
Темп номинальной заработной платы

103,5

Темп реальной заработной платы

112,2

Индекс потребительских цен



¹⁾ Данные приведены по полному кругу предприятий.





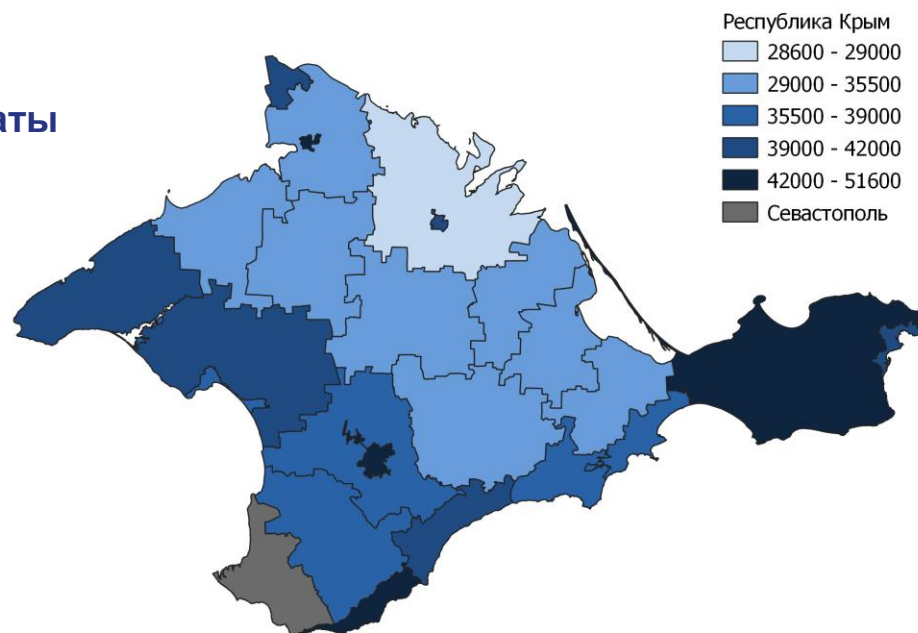
СРЕДНЕМЕСЯЧНАЯ ЗАРАБОТНАЯ ПЛАТА ПО МУНИЦИПАЛЬНЫМ ОБРАЗОВАНИЯМ ЗА ФЕВРАЛЬ 2023 Г. ¹⁾

рублей

43 498

Среднемесячная заработная плата по организациям без субъектов малого предпринимательства

Уровень наибольшей и наименьшей заработной платы



¹⁾ Данные приведены по организациям без субъектов малого предпринимательства.



СРЕДНЕМЕСЯЧНАЯ НОМИНАЛЬНАЯ НАЧИСЛЕННАЯ ЗАРАБОТНАЯ ПЛАТА ПО ЮЖНОМУ ФЕДЕРАЛЬНОМУ ОКРУГУ ЗА ФЕВРАЛЬ 2023 г. ¹⁾

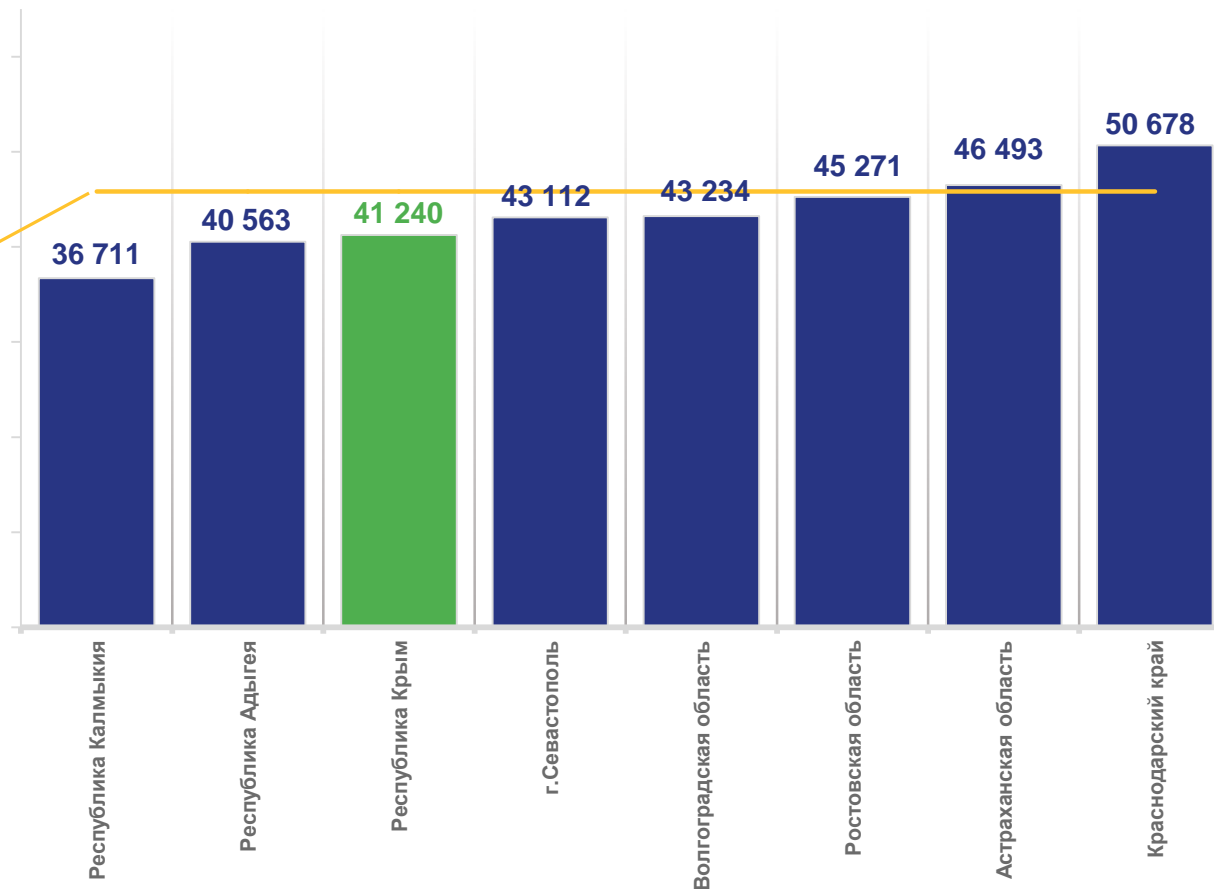
РУБЛЕЙ

46 243

Среднемесячная номинальная начисленная заработная плата по ЮФО

65 094

Среднемесячная номинальная начисленная заработная плата по Российской Федерации



¹⁾ Данные приведены по полному кругу предприятий.



ПРОСРОЧЕННАЯ ЗАДОЛЖЕННОСТЬ ПО ЗАРАБОТНОЙ ПЛАТЕ ¹⁾

на 1 апреля 2023 года

36 978 тыс. рублей

-17,1% к предыдущему месяцу

872,5%

просроченная задолженность по заработной плате в % к фонду заработной платы организаций, имеющих задолженность



¹⁾ Данные приведены по организациям без субъектов малого предпринимательства, по обследуемым видам деятельности.





ДИНАМИКА СУММЫ ПРОСРОЧЕННОЙ ЗАДОЛЖЕННОСТИ ЗАРАБОТНОЙ ПЛАТЫ РАБОТНИКОВ ПО РЕСПУБЛИКЕ КРЫМ ¹⁾

тысяч рублей

На 1 апреля 2023 г.

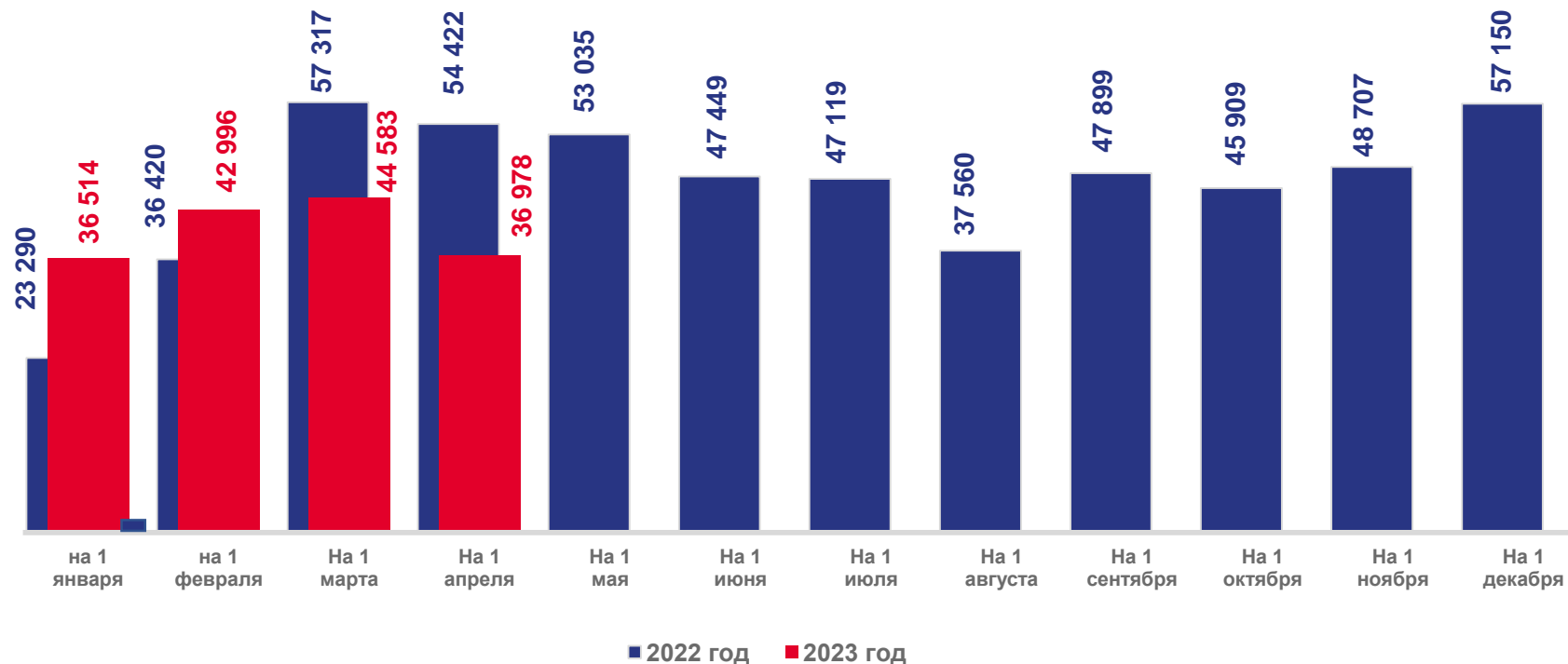
217 человек

Численность работников, перед которыми имеется просроченная задолженность по заработной плате

На 1 апреля 2023 г.

170,4

Просроченная задолженность по заработной плате в среднем на 1 работника



¹⁾ Данные приведены по организациям, без субъектов малого предпринимательства, по обследуемым видам деятельности.

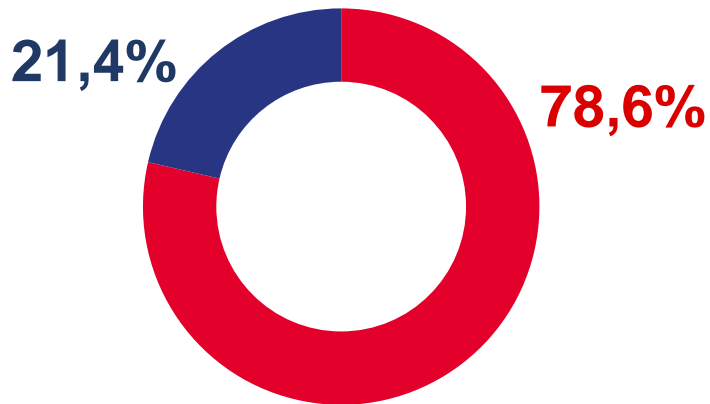




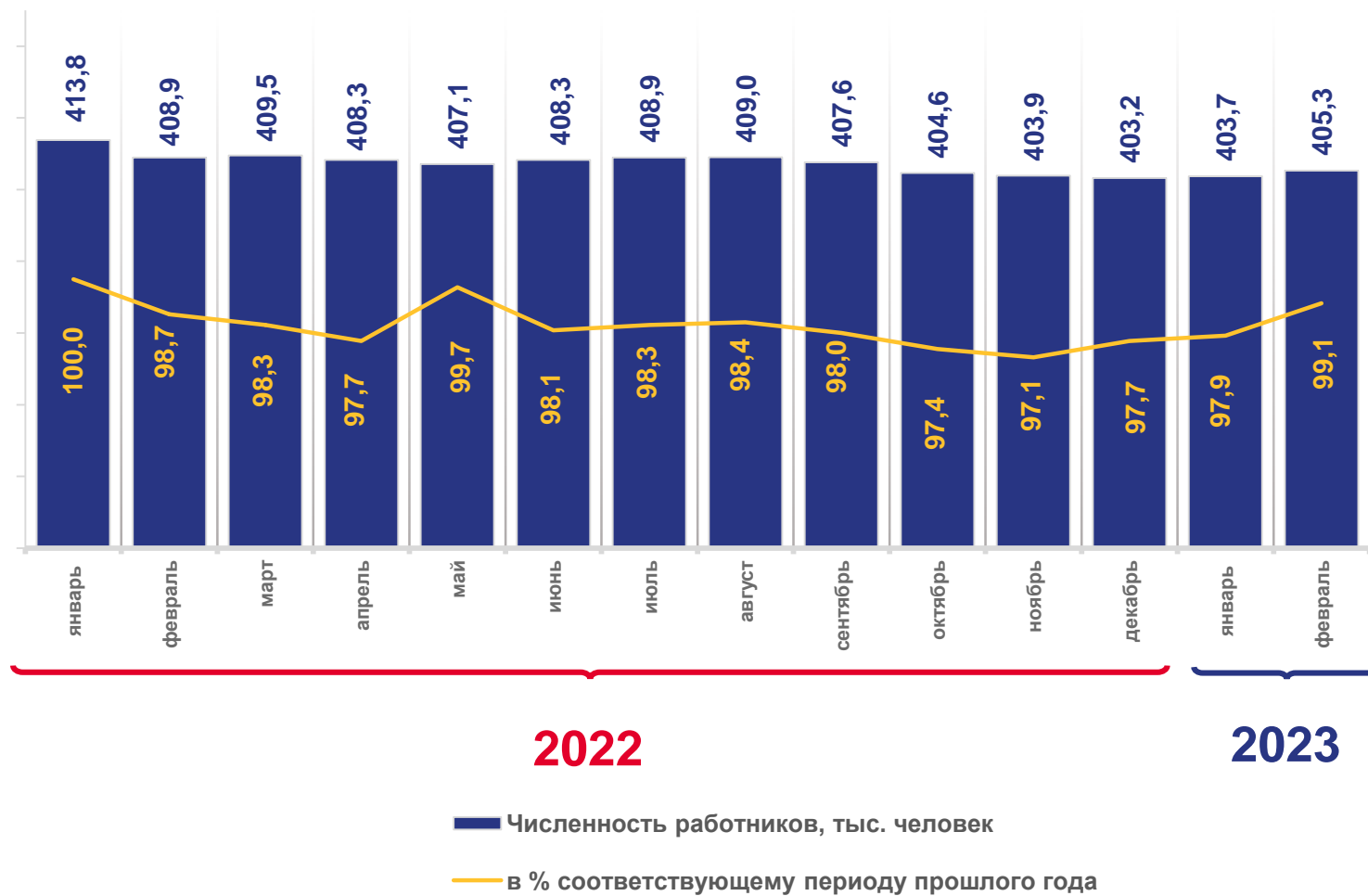
СРЕДНЕСПИСОЧНАЯ ЧИСЛЕННОСТЬ РАБОТНИКОВ ЗА ФЕВРАЛЬ 2023 г. ¹⁾

405,3

Среднесписочная численность работников по полному кругу организации, тыс. человек



- Организации без субъектов малого предпринимательства с численностью больше 15 человек
- Субъекты малого предпринимательства и некоммерческие организации с численностью меньше 15 человек



¹⁾ Данные приведены по полному кругу организаций.





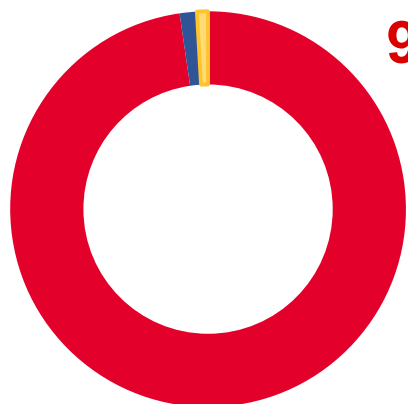
ЧИСЛО ЗАМЕЩЕННЫХ РАБОЧИХ МЕСТ ЗА ФЕВРАЛЬ 2023 г.¹⁾

326,1

Человек

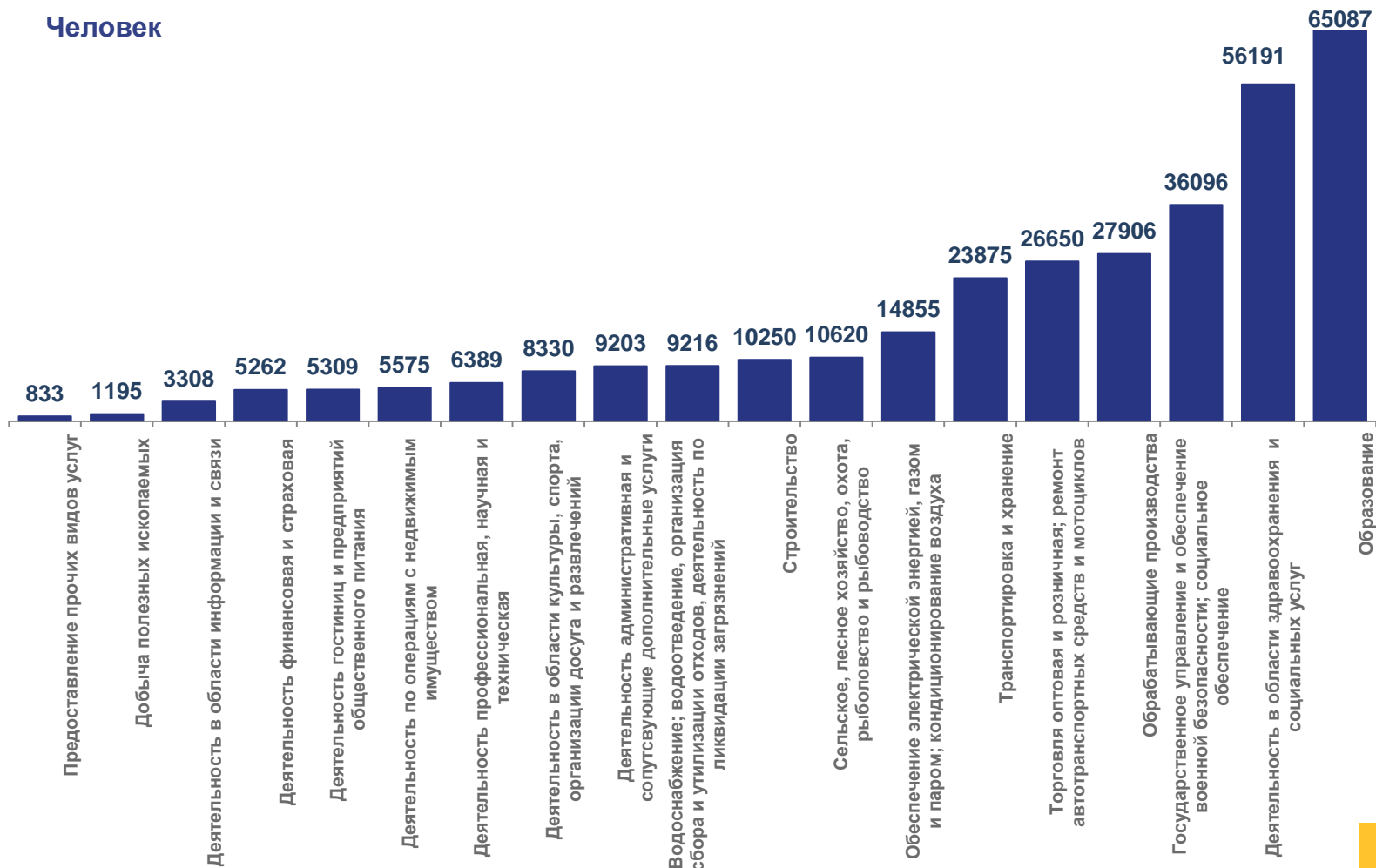
Число замещённых рабочих мест, тыс. человек

1,4% 0,9%



97,7%

- Работники списочного состава
- Внешние совместители
- Работающие по договорам гражданско-правового характера



¹⁾ Данные приведены по организациям без субъектов малого предпринимательства.





ЧИСЛО ЗАМЕЩЕННЫХ РАБОЧИХ МЕСТ ПО МУНИЦИПАЛЬНЫМ ОБРАЗОВАНИЯМ ЗА ФЕВРАЛЬ 2023 Г.¹⁾

Тыс. человек

318,7

Среднесписочная численность работников,
тыс. человек

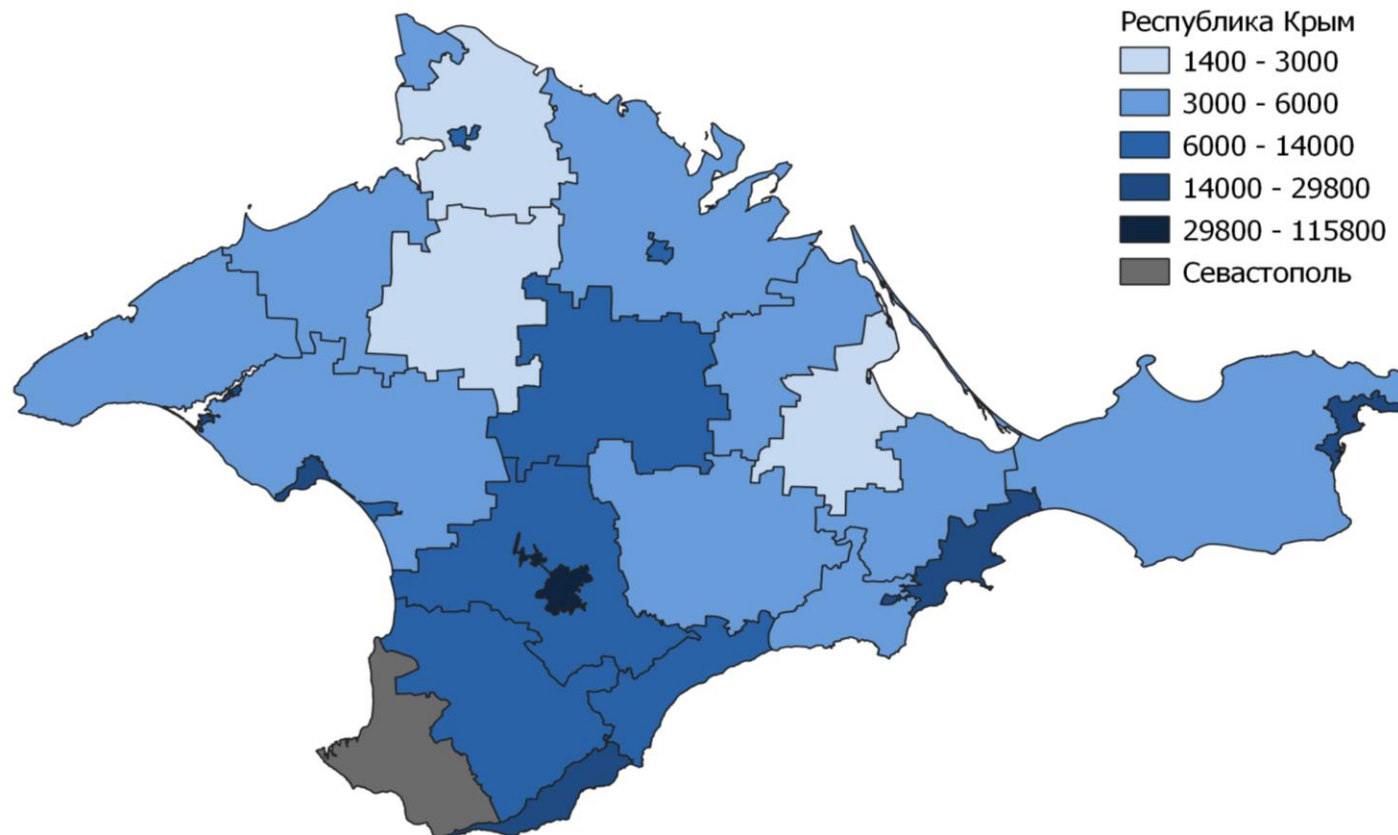
4,6

Численность внешних совместителей

2,8

Численность работающих по договорам
гражданско-правового характера

Человек



¹⁾ Данные приведены по организациям без субъектов малого предпринимательства.

